


Nazwa i adres jednostki sprawozdawczej Gmina Miasto Pionki Aleja Jana Pawła II 15 26-670 PIONKI	<div style="text-align: center;"> BILANS z wykonania budżetu jednostki samorządu terytorialnego Gmina PIONKI sporządzony na dzień 31-12-2019 r. </div>	Adresat: Regionalna Izba Obrachunkowa w Warszawie
Numer identyfikacyjny REGON 670223468		Wysłać bez pisma przewodniego 4CAD96AE86AE26A4 

AKTYWA	Stan na początek roku	Stan na koniec roku	PASYWA	Stan na początek roku	Stan na koniec roku
I Środki pieniężne	4 830 140,10	5 542 359,85	I Zobowiązania	20 164 563,66	20 835 133,30
I.1 Środki pieniężne	4 830 140,10	5 542 359,85	I.1 Zobowiązania finansowe	20 124 022,42	20 781 053,22
I.1.1 Środki pieniężne budżetu	4 830 140,10	5 542 359,85	I.1.1 Krótkoterminowe (do 12 miesięcy)	2 944 063,00	1 498 000,00
I.1.2 Pozostałe środki pieniężne	0,00	0,00	I.1.2 Długoterminowe (powyżej 12 miesięcy)	17 179 959,42	19 283 053,22
II Należności i rozliczenia	461 064,81	411 400,31	I.2 Zobowiązania wobec budżetów	40 541,24	53 834,08
II.1 Należności finansowe	0,00	0,00	I.3 Pozostałe zobowiązania	0,00	246,00
II.1.1 Krótkoterminowe (do 12 miesięcy)	0,00	0,00	II Aktywa netto budżetu	-15 697 506,75	-15 786 926,14
II.1.2 Długoterminowe (powyżej 12 miesięcy)	0,00	0,00	II.1 Wynik wykonania budżetu (+,-)	-3 404 936,21	-503 214,34
II.2 Należności od budżetów	447 368,30	383 887,85	II.1.1 Nadwyżka budżetu (+)	0,00	0,00
II.3 Pozostałe należności i rozliczenia	13 696,51	27 512,46	II.1.2 Deficyt budżetu (-)	-3 404 936,21	-503 214,34
III Rozliczenia międzyokresowe	0,00	0,00	II.1.3 Niewykonane wydatki (-)	0,00	0,00
			II.2 Wynik na operacjach niekasowych (+,-)	0,00	413 794,95
			II.3 Rezerwa na niewygasające wydatki	0,00	0,00
			II.4 Środki z prywatyzacji	0,00	0,00
			II.5 Skumulowany wynik budżetu (+,-)	-12 292 570,54	-15 697 506,75
			III Rozliczenia międzyokresowe	824 148,00	905 553,00
Suma aktywów	5 291 204,91	5 953 760,16	Suma pasywów	5 291 204,91	5 953 760,16

BEATA PIETRUS

skarbnik

2020-03-31

rok, miesiąc, dzień

ROBERT TOMASZ KOWALCZYK

zarząd

BeSTia


4CAD96AE86AE26A4

Strona 1 z 2

BEATA PIETRUS
skarbnik

2020-03-31
rok, miesiąc, dzień
4CAD96AE86AE26A4

ROBERT TOMASZ KOWALCZYK
zarząd

Nazwa i adres jednostki sprawozdawczej Gmina Miasto Pionki Aleja Jana Pawła II 15 26-670 PIONKI	<p align="center">BILANS jednostki budżetowej i samorządowego zakładu budżetowego</p>	Adresat: Regionalna Izba Obrachunkowa w Warszawie
Numer identyfikacyjny REGON 670223468		Wysłać bez pisma przewodniego C698D3429F7B22D1 

AKTYWA	Stan na początek roku	Stan na koniec roku	PASYWA	Stan na początek roku	Stan na koniec roku
A Aktywa trwałe	111 954 017,92	117 459 557,33	A Fundusz	129 910 845,92	132 648 310,22
A.I Wartości niematerialne i prawne	60 085,32	21 479,16	A.I Fundusz jednostki	146 741 273,78	126 626 953,00
A.II Rzeczowe aktywa trwałe	86 985 389,34	92 529 534,91	A.II Wynik finansowy netto (+,-)	-16 830 427,86	6 021 357,22
A.II.1 Środki trwałe	73 112 395,17	73 096 552,32	A.II.1 Zysk netto (+)	23 001 648,56	51 310 414,71
A.II.1.1 Grunty	19 221 338,62	20 326 569,12	A.II.2 Strata netto (-)	-39 832 076,42	-45 289 057,49
A.II.1.1.1 Grunty stanowiące własność jednostki samorządu terytorialnego, przekazane w użytkowanie wieczyste innym podmiotom	2 217 846,46	2 197 326,10	A.III Odpisy z wyniku finansowego (nadwyżka środków obrotowych) (-)	0,00	0,00
A.II.1.2 Budynki, lokale i obiekty inżynierii lądowej i wodnej	52 489 872,16	51 781 455,20	A.IV Fundusz mienia zlikwidowanych jednostek	0,00	0,00
A.II.1.3 Urządzenia techniczne i maszyny	599 765,97	349 193,66	B Fundusze placówek	0,00	0,00
A.II.1.4 Środki transportu	359 755,19	331 203,61	C Państwowe fundusze celowe	0,00	0,00
A.II.1.5 Inne środki trwałe	441 663,23	308 130,73	D Zobowiązania i rezerwy na zobowiązania	5 227 302,50	5 639 270,99
A.II.2 Środki trwałe w budowie (inwestycje)	13 872 994,17	19 432 982,59	D.I Zobowiązania długoterminowe	0,00	0,00
A.II.3 Zaliczka na środki trwałe w budowie (inwestycje)	0,00	0,00	D.II Zobowiązania krótkoterminowe	5 227 302,50	4 946 521,37
A.III Należności długoterminowe	305 303,26	305 303,26	D.II.1 Zobowiązania z tytułu dostaw i usług	1 321 511,56	1 001 823,32
A.IV Długoterminowe aktywa finansowe	24 603 240,00	24 603 240,00	D.II.2 Zobowiązania wobec budżetów	188 692,36	204 211,76
A.IV.1 Akcje i udziały	24 603 240,00	24 603 240,00	D.II.3 Zobowiązania z tytułu ubezpieczeń i innych świadczeń	818 306,43	947 382,82
A.IV.2 Inne papiery wartościowe	0,00	0,00	D.II.4 Zobowiązania z tytułu wynagrodzeń	1 502 917,80	1 629 886,34

BEATA PIETRUS
(główny księgowy)

BeSTia

2020-04-29
(rok, miesiąc, dzień)

C698D3429F7B22D1

ROBERT TOMASZ KOWALCZYK
(kierownik jednostki)

A.IV.3 Inne długoterminowe aktywa finansowe	0,00	0,00	D.II.5 Pozostałe zobowiązania	298 905,19	133 513,07
A.V Wartość mienia zlikwidowanych jednostek	0,00	0,00	D.II.6 Sumy obce (depozytowe, zabezpieczenie wykonania umów)	101 868,39	125 335,65
B Aktywa obrotowe	23 184 130,50	20 828 023,88	D.II.7 Rozliczenia z tytułu środków na wydatki budżetowe i z tytułu dochodów budżetowych	13 449,99	0,00
B.I Zapasy	8 127,17	7 577,63	D.II.8 Fundusze specjalne	981 650,78	904 368,41
B.I.1 Materiały	6 110,48	5 421,88	D.II.8.1 Zakładowy Fundusz Świadczeń Socjalnych	981 650,78	904 368,41
B.I.2 Półprodukty i produkty w toku	0,00	0,00	D.II.8.2 Inne fundusze	0,00	0,00
B.I.3 Produkty gotowe	0,00	0,00	D.III Rezerwy na zobowiązania	0,00	692 749,62
B.I.4 Towary	2 016,69	2 155,75	D.IV Rozliczenia międzyokresowe	0,00	0,00
B.II Należności krótkoterminowe	22 900 191,84	20 437 539,19			
B.II.1 Należności z tytułu dostaw i usług	1 385 825,43	2 698 518,28			
B.II.2 Należności od budżetów	43 669,66	11 111,97			
B.II.3 Należności z tytułu ubezpieczeń i innych świadczeń	0,00	0,00			
B.II.4 Pozostałe należności	21 470 696,75	17 727 908,94			
B.II.5 Rozliczenia z tytułu środków na wydatki budżetowe i z tytułu dochodów budżetowych	0,00	0,00			
B.III Krótkoterminowe aktywa finansowe	275 811,49	382 907,06			
B.III.1 Środki pieniężne w kasie	0,00	0,00			
B.III.2 Środki pieniężne na rachunkach bankowych	275 811,49	382 907,06			
B.III.3 Środki pieniężne państwowego funduszu celowego	0,00	0,00			
B.III.4 Inne środki pieniężne	0,00	0,00			
B.III.5 Akcje lub udziały	0,00	0,00			
B.III.6 Inne papiery wartościowe	0,00	0,00			
B.III.7 Inne krótkoterminowe aktywa finansowe	0,00	0,00			

BEATA PIETRUS
(główny księgowy)

2020-04-29
(rok, miesiąc, dzień)
C698D3429F7B22D1

ROBERT TOMASZ KOWALCZYK
(kierownik jednostki)

BeSTia

Strona 2 z 4

Kopia z dokumentu podpisanego elektronicznie wygenerowana dnia 2020.05.26

B.IV Rozliczenia międzyokresowe	0,00	0,00			
Suma aktywów	135 138 148,42	138 287 581,21	Suma pasywów	135 138 148,42	138 287 581,21

BEATA PIETRUS
(główny księgowy)

BeSTia

2020-04-29
(rok, miesiąc, dzień)

C698D3429F7B22D1

ROBERT TOMASZ KOWALCZYK
(kierownik jednostki)

Wyjaśnienia do bilansu

Stan na początek roku Aktywa i Pasywa został pomniejszony o kwotę 467.786,35 zł stanowiącą dane z zakładu budżetowego MZUK. Zakład został przekształcony w spółkę w marcu 2018 roku,

BEATA PIETRUS
(główny księgowy)


2020-04-29
(rok, miesiąc, dzień)
C698D3429F7B22D1

ROBERT TOMASZ KOWALCZYK
(kierownik jednostki)

BeSTia

Strona 4 z 4

Kopia z dokumentu podpisanego elektronicznie wygenerowana dnia 2020.05.26

Nazwa i adres jednostki sprawozdawczej		Rachunek zysków i strat jednostki (wariant porównawczy)	Adresat:	
Gmina Miasto Pionki Aleja Jana Pawła II 15 26-670 PIONKI			Regionalna Izba Obrachunkowa w Warszawie	
Numer identyfikacyjny REGON 670223468			Wysłać bez pisma przewodniego 142D4C8E5293078E 	
sporządzony na na dzień 31-12-2019 r.			Stan na koniec roku poprzedniego	Stan na koniec roku bieżącego
A. Przychody netto z podstawowej działalności operacyjnej			74 643 963,38	77 837 130,90
A.I. Przychody netto ze sprzedaży produktów			297 994,95	308 477,40
A.II. Zmiana stanu produktów (zwiększenie - wartość dodatnia, zmniejszenie - wartość ujemna)			0,00	0,00
A.III. Koszt wytworzenia produktów na własne potrzeby jednostki			0,00	0,00
A.IV. Przychody netto ze sprzedaży towarów i materiałów			0,00	0,00
A.V. Dotacje na finansowanie działalności podstawowej			0,00	0,00
A.VI. Przychody z tytułu dochodów budżetowych			74 135 397,18	77 528 653,50
B. Koszty działalności operacyjnej			64 184 421,50	70 287 168,52
B.I. Amortyzacja			3 522 549,08	3 209 955,14
B.II. Zużycie materiałów i energii			4 514 359,85	4 665 008,76
B.III. Usługi obce			9 494 469,08	10 233 463,43
B.IV. Podatki i opłaty			516 247,05	581 856,21
B.V. Wynagrodzenia			22 406 689,69	24 522 922,36
B.VI. Ubezpieczenia społeczne i inne świadczenia dla pracowników			5 196 653,43	5 630 746,06
B.VII. Pozostałe koszty rodzajowe			486 043,43	543 720,85
B.VIII. Wartość sprzedanych towarów i materiałów			0,00	0,00
B.IX. Inne świadczenia finansowane z budżetu			17 758 617,22	20 705 660,26
B.X. Pozostałe obciążenia			288 792,67	193 835,45
C. Zysk (strata) z działalności podstawowej (A - B)			10 459 541,88	7 549 962,38
D. Pozostałe przychody operacyjne			830 465,23	726 732,89
D.I. Zysk ze zbycia niefinansowych aktywów trwałych			0,00	0,00
D.II. Dotacje			0,00	0,00
D.III. Inne przychody operacyjne			830 465,23	726 732,89
E. Pozostałe koszty operacyjne			1 086 535,82	2 006 580,13

BEATA PIETRUS
główny księgowy

2020-04-29
rok, miesiąc, dzień

ROBERT TOMASZ KOWALCZYK
kierownik jednostki

E.I.	Koszty inwestycji finansowanych ze środków własnych samorządowych zakładów budżetowych i dochodów jednostek budżetowych gromadzonych na wydzielonym rachunku	0,00	0,00
E.II.	Pozostałe koszty operacyjne	1 086 535,82	2 006 580,13
F.	Zysk (strata) z działalności operacyjnej (C + D - E)	10 203 471,29	6 270 115,14
G.	Przychody finansowe	900 203,43	847 973,97
G.I.	Dywidendy i udziały w zyskach	0,00	0,00
G.II.	Odsetki	690 140,75	614 647,77
G.III.	Inne	210 062,68	233 326,20
H.	Koszty finansowe	27 919 858,71	1 096 209,50
H.I.	Odsetki	478 117,62	442 036,07
H.II.	Inne	27 441 741,09	654 173,43
I.	Zysk (strata) brutto (F+G-H)	-16 816 183,99	6 021 879,61
J.	Podatek dochodowy	0,00	0,00
K.	Pozostałe obowiązkowe zmniejszenia zysku (zwiększenia straty)	14 243,87	522,39
L.	Zysk (strata) netto (I-J-K)	-16 830 427,86	6 021 357,22

BEATA PIETRUS
główny księgowy

2020-04-29
rok, miesiąc, dzień

ROBERT TOMASZ KOWALCZYK
kierownik jednostki

142D4C8E5293078E

Strona 2 z 3


Wyjaśnienia do sprawozdania

Stan na koniec roku poprzedniego różni się o kwotę -252.834,21 zł - strata w zakładzie budżetowym MZUK. Zakład został przekształcony w spółkę w marcu 2018 roku.

BEATA PIETRUS
główny księgowy

2020-04-29
rok, miesiąc, dzień

ROBERT TOMASZ KOWALCZYK
kierownik jednostki

Nazwa i adres jednostki sprawozdawczej Gmina Miasto Pionki Aleja Jana Pawła II 15 26-670 PIONKI	Zestawienie zmian w funduszu jednostki sporządzone na na dzień 31-12-2019 r.	Adresat: Regionalna Izba Obrachunkowa w Warszawie
Numer identyfikacyjny REGON 670223468		Wysłać bez pisma przewodniego 3E8E600C40FB49CD 

	Stan na koniec roku poprzedniego	Stan na koniec roku bieżącego
I. Fundusz jednostki na początek okresu (BO)	125 437 824,83	146 741 273,78
I.1. Zwiększenie funduszu (z tytułu)	153 567 222,55	114 605 315,22
I.1.1. Zysk bilansowy za rok ubiegły	57 673 980,47	23 001 648,56
I.1.2. Zrealizowane wydatki budżetowe	77 067 673,58	79 990 299,67
I.1.3. Zrealizowane płatności ze środków europejskich	0,00	0,00
I.1.4. Środki na inwestycje	13 430 732,60	9 712 524,02
I.1.5. Aktualizacja wyceny środków trwałych	0,00	0,00
I.1.6. Nieodpłatnie otrzymane środki trwałe i środki trwałe w budowie oraz wartości niematerialne i prawne	1 705 155,13	1 194 071,50
I.1.7. Aktywa przejęte od zlikwidowanych lub połączonych jednostek	0,00	0,00
I.1.8. Aktywa otrzymane w ramach centralnego zaopatrzenia	0,00	0,00
I.1.9. Pozostałe odpisy z wyniku finansowego za rok bieżący	0,00	0,00
I.1.10. Inne zwiększenia	3 689 680,77	706 771,47
I.2. Zmniejszenia funduszu jednostki (z tytułu)	132 263 773,60	134 719 636,00
I.2.1. Strata za rok ubiegły	38 709 189,82	39 832 076,42
I.2.2. Zrealizowane dochody budżetowe	73 941 231,88	79 822 673,25
I.2.3. Rozliczenie wyniku finansowego i środków obrotowych za rok ubiegły	6 408,65	0,00
I.2.4. Dotacje i środki na inwestycje	16 809 568,84	13 266 926,60
I.2.5. Aktualizacja środków trwałych	0,00	0,00
I.2.6. Wartość sprzedanych i nieodpłatnie przekazanych środków trwałych i środków trwałych w budowie oraz wartości niematerialnych i prawnych	2 671 210,44	1 774 573,15
I.2.7. Pasywa przejęte od zlikwidowanych lub połączonych jednostek	0,00	0,00
I.2.8. Aktywa przekazane w ramach centralnego zaopatrzenia	0,00	0,00
I.2.9. Inne zmniejszenia	126 163,97	23 386,58
II. Fundusz jednostki na koniec okresu (BZ)	146 741 273,78	126 626 953,00

BEATA PIETRUS
główny księgowy

2020-04-29
rok, miesiąc, dzień

ROBERT TOMASZ KOWALCZYK
kierownik jednostki

III.	Wynik finansowy netto za rok bieżący (+,-)	-16 830 427,86	6 021 357,22
III.1.	zysk netto (+)	23 001 648,56	51 310 414,71
III.2.	strata netto (-)	-39 832 076,42	-45 289 057,49
III.3.	nadwyżka środków obrotowych	0,00	0,00
IV.	Fundusz (II+,-III)	129 910 845,92	132 648 310,22

BEATA PIETRUS
główny księgowy

2020-04-29
rok, miesiąc, dzień

ROBERT TOMASZ KOWALCZYK
kierownik jednostki

3E8E600C40FB49CD


Wyjaśnienia do sprawozdania

Stan na koniec roku poprzedniego różni się o kwotę -587.575,99 zł, co stanowi fundusz zakładu budżetowego MZUK. Zakład został przekształcony w spółkę w marcu 2018r.

BEATA PIETRUS
główny księgowy

2020-04-29
rok, miesiąc, dzień

ROBERT TOMASZ KOWALCZYK
kierownik jednostki

Nazwa i adres jednostki sprawozdawczej Gmina Miasto Pionki Aleja Jana Pawła II 15 26-670 PIONKI	Wyciąg z danych zawartych w załączniku 'Informacja dodatkowa' sporządzony na dzień: 31-12-2019 r.	Adresat: Regionalna Izba Obrachunkowa w Warszawie
Numer identyfikacyjny REGON 670223468		FCF8B0EC1D523D76 

II.	Dodatkowe informacje i objaśnienia obejmują w szczególności:	
	Wyszczególnienie	Kwota
1.7.	Kwota odpisu aktualizującego należności finansowe z tytułu pożyczek udzielonych ze środków budżetu JST utworzonego na podstawie art. 35b ust. 1 ustawy o rachunkowości - ujęta w poz. 1.7 Informacji dodatkowej	0,00
1.10.	kwotę zobowiązań w sytuacji gdy jednostka kwalifikuje umowy leasingu zgodnie z przepisami podatkowymi (leasing operacyjny), a według przepisów o rachunkowości byłby to leasing finansowy lub zwrotny z podziałem na kwotę zobowiązań z tytułu leasingu finansowego lub leasingu zwrotnego	0,00
1.10.1.	Łączna kwota zobowiązań z tytułu leasingu finansowego wykazana w pozycji 1.10	0,00
1.10.2.	Łączna kwota zobowiązań z tytułu leasingu zwrotnego wykazana w pozycji 1.10	0,00
1.12.	łączną kwotę zobowiązań warunkowych, w tym również udzielonych przez jednostkę gwarancji i poręczeń, także wekslowych, niewykazanych w bilansie, ze wskazaniem zobowiązań zabezpieczonych na majątku jednostki oraz charakteru i formy tych zabezpieczeń	0,00

Potwierdzenie za zgodność z danymi w Informacji dodatkowej

BEATA PIETRUS
(główny księgowy)

2020.03.31
rok mies. dzień

ROBERT TOMASZ KOWALCZYK
(kierownik jednostki)

Wyciąg z danych zawartych w załączniku 'Informacja dodatkowa'

Symbol	Wyszczególnienie	Uwaga JST
--------	------------------	-----------

Potwierdzenie za zgodność z danymi w Informacji dodatkowej

BEATA PIETRUS
(główny księgowy)

2020.03.31
rok mies. dzień

ROBERT TOMASZ KOWALCZYK
(kierownik jednostki)

Strona 2 z 2

FCF8B0EC1D523D76

BeSTia

Kopia z dokumentu podpisanego elektronicznie wygenerowana dnia 2020.05.26

I.	Wprowadzenie do sprawozdania finansowego, obejmuje w szczególności:
1.	
1.1	nazwę jednostki Gmina Miasto Pionki
1.2	siedzibę jednostki Pionki, Aleja Jana Pawła II 15
1.3	adres jednostki 26-670 Pionki, ul. Aleja Jana Pawła II 15
1.4	podstawowy przedmiot działalności jednostki <i>Podstawą działania gminy są następujące akty prawne: ustawa z dnia 8 marca 1990 roku o samorządzie gminnym, Statut gminy uchwalony uchwałą Nr VI/64/2011 Rady Miasta Pionki z dnia 10.02.2011 roku (z późn. zm.). Gmina realizuje wszystkie sprawy publiczne o znaczeniu lokalnym, niezastrzeżone ustawami na rzecz innych podmiotów. Podstawowym przedmiotem działalności gminy jest zaspakajanie potrzeb zbiorowych mieszkańców gminy poprzez realizację zadań własnych wynikających z art. 7 ust 1 ustawy o samorządzie gminnym. Gmina realizuje również zadania z zakresu administracji rządowej oraz zadania z zakresu organizacji i przeprowadzenia wyborów powszechnych i referendów. Gmina wykonuje swoje zadania poprzez następujące jednostki budżetowe: trzy szkoły podstawowe, trzy przedszkola, żłobek, szkołę muzyczną, Centrum Aktywności Lokalnej, Środowiskowy Dom Samopomocy, Miejski Ośrodek Pomocy Społecznej oraz Urząd Miasta.</i>
2.	wskazanie okresu objętego sprawozdaniem <i>Roczne sprawozdanie finansowe zostało sporządzone za okres od 01.01.2019 do 31.12.2019 roku 2019 rok</i>
3.	wskazanie, że sprawozdanie finansowe zawiera dane łączne <i>Sprawozdanie finansowe łączne obejmuje dane z 12 jednostek budżetowych.</i>
4.	omówienie przyjętych zasad (polityki) rachunkowości, w tym metod wyceny aktywów i pasywów (także amortyzacji) <i>Aktywa i pasywa wyceniono według zasad określonych w ustawie o rachunkowości z uwzględnieniem przepisów rozporządzenia w sprawie planów kont dla budżetu państwa, budżetów jednostek samorządu terytorialnego jednostek budżetowych, samorządowych zakładów budżetowych, państwowych funduszy celowych oraz państwowych jednostek budżetowych mających siedzibę poza granicami Rzeczypospolitej Polskiej, z tym, że: środki trwałe oraz wartości niematerialne i prawne nabyte we własnym zakresie wprowadza się do ewidencji w cenie nabycia, otrzymane nieodpłatnie na podstawie decyzji, otrzymane na podstawie darowizny w wartości rynkowej na dzień nabycia. Środki trwałe oraz wartości niematerialne i prawne, o przewidywanym okresie użytkowania dłuższym niż rok oraz których wartość początkowa przekracza kwotę 10.000,00 zł umarza się stopniowo zgodnie z zasadami określonymi w ustawie o podatku dochodowym od osób prawnych. Umorzenie i amortyzacja środków trwałych oraz wartości niematerialnych i prawnych dokonywana jest jednorazowo na koniec roku zgodnie z zasadami określonymi w ustawie o podatku dochodowym od osób prawnych. Pozostałe środki trwałe nieprzekraczające kwoty 10.000,00 zł finansuje się ze środków bieżących i umarza jednorazowo poprzez spisanie w koszty w miesiącu przyjęcia do używania. Do pozostałych środków trwałych nie zalicza się środków o wartości nie przekraczającej kwoty 500,00 zł.</i>

5.	inne informacje
	<i>Wzajemne rozliczenia między jednostkami dokonuje się zgodnie z Zarządzeniem Nr 74/2014 Burmistrza Miasta Pionki z dnia 28.07.2014r.</i>
II.	Dodatkowe informacje i objaśnienia obejmują w szczególności:
1.	
1.1.	szczegółowy zakres zmian wartości grup rodzajowych środków trwałych, wartości niematerialnych i prawnych, zawierający stan tych aktywów na początek roku obrotowego, zwiększenia i zmniejszenia z tytułu: aktualizacji wartości, nabycia, rozchodu, przemieszczenia wewnętrznego oraz stan końcowy, a dla majątku amortyzowanego - podobne przedstawienie stanów i tytułów zmian dotychczasowej amortyzacji lub umorzenia
	<i>Tabela nr 1.1a, Tabela nr 1.1b</i>
1.2.	aktualną wartość rynkową środków trwałych, w tym dóbr kultury - o ile jednostka dysponuje takimi informacjami
	<i>Jednostka na dokonała wyceny rynkowej środków trwałych.</i>
1.3.	kwotę dokonanych w trakcie roku obrotowego odpisów aktualizujących wartość aktywów trwałych odrębnie dla długoterminowych aktywów niefinansowych oraz długoterminowych aktywów finansowych
	<i>Jednostka nie dokonała powyższych odpisów aktualizujących</i>
1.4.	wartość gruntów użytkowanych wieczystie
	<i>Łączne dane zostały przedstawione w Tabeli 1.4</i>
1.5.	wartość nieamortyzowanych lub nieumarzanych przez jednostkę środków trwałych, używanych na podstawie umów najmu, dzierżawy i innych umów, w tym z tytułu umów leasingu
	<i>Łączne dane zostały przedstawione w Tabeli 1.5</i>
1.6.	liczbę oraz wartość posiadanych papierów wartościowych, w tym akcji i udziałów oraz dłużnych papierów wartościowych
	<i>Łączne dane zostały przedstawione w Tabeli 1.6</i>
1.7.	dane o odpisach aktualizujących wartość należności, ze wskazaniem stanu na początek roku obrotowego, zwiększeniach, wykorzystaniu, rozwiązaniu i stanie na koniec roku obrotowego, z uwzględnieniem należności finansowych jednostek samorządu terytorialnego (stan pożyczek zagrożonych)
	<i>Łączne dane zostały przedstawione w Tabeli 1.7</i>
1.8.	dane o stanie rezerw według celu ich utworzenia na początek roku obrotowego, zwiększeniach, wykorzystaniu, rozwiązaniu i stanie końcowym
	<i>Łączne dane zostały przedstawione w Tabeli 1.8</i>
1.9.	podział zobowiązań długoterminowych o pozostałym od dnia bilansowego, przewidywanym umową lub wynikającym z innego tytułu prawnego, okresie spłaty:
	<i>Łączne dane zostały przedstawione w Tabeli 1.9</i>
1.10.	kwotę zobowiązań w sytuacji gdy jednostka kwalifikuje umowy leasingu zgodnie z przepisami podatkowymi (leasing operacyjny), a według przepisów o rachunkowości byłby to leasing finansowy lub zwrotny z podziałem na kwotę zobowiązań z tytułu leasingu finansowego lub leasingu zwrotnego
	<i>nie dotyczy</i>

1.11.	łączną kwotę zobowiązań zabezpieczonych na majątku jednostki ze wskazaniem charakteru i formy tych zabezpieczeń
	<i>nie dotyczy</i>
1.12.	łączną kwotę zobowiązań warunkowych, w tym również udzielonych przez jednostkę gwarancji i poręczeń, także wekslowych, niewykazanych w bilansie, ze wskazaniem zobowiązań zabezpieczonych na majątku jednostki oraz charakteru i formy tych zabezpieczeń
	<i>nie dotyczy</i>
1.13.	wykaz istotnych pozycji czynnych i biernych rozliczeń międzyokresowych, w tym kwotę czynnych rozliczeń międzyokresowych kosztów stanowiących różnicę między wartością otrzymanych finansowych składników aktywów a zobowiązaniem zapłaty za nie
	<i>nie dotyczy</i>
1.14.	łączną kwotę otrzymanych przez jednostkę gwarancji i poręczeń niewykazanych w bilansie
	<i>nie dotyczy</i>
1.15.	kwotę wypłaconych środków pieniężnych na świadczenia pracownicze
	<i>Łączne dane zostały przedstawione w Tabeli 1.15</i>
1.16.	inne informacje
	-
2.	
2.1.	wysokość odpisów aktualizujących wartość zapasów
	<i>nie dotyczy</i>
2.2.	koszt wytworzenia środków trwałych w budowie, w tym odsetki oraz różnice kursowe, które powiększyły koszt wytworzenia środków trwałych w budowie w roku obrotowym
	<i>nie dotyczy</i>
2.3.	kwotę i charakter poszczególnych pozycji przychodów lub kosztów o nadzwyczajnej wartości lub które wystąpiły incydentalnie
	<i>nie dotyczy</i>
2.4.	informację o kwocie należności z tytułu podatków realizowanych przez organy podatkowe podległe ministrowi właściwemu do spraw finansów publicznych wykazywanych w sprawozdaniu z wykonania planu dochodów budżetowych
	<i>nie dotyczy</i>
2.5.	inne informacje
	-
3.	Inne informacje niż wymienione powyżej, jeżeli mogłyby w istotny sposób wpłynąć na ocenę sytuacji majątkowej i finansowej oraz wynik finansowy jednostki
	-

Tabele Nr 1 i 1a. Zmiany stanu wartości początkowej wartości niematerialnych i prawnych oraz rzeczowych aktywów trwałych

Tabela Nr 1.1a. Zmiany stanu wartości początkowych w okresie 2013-2014													
Lp.	Nazwa grupy rodzajowej składnika aktywów według układu w bilansie	Wartość początkowa - stan na początek roku obrotowego	Zwiększenie wartości początkowej:				Ogółem zwiększenie wartości początkowej (4+5+6)	Zmniejszenie wartości początkowej				Ogółem zmniejszenie wartości początkowej (8+9+10)	Wartość końcowa - stan na koniec roku obrotowego (3+7-11)
			aktualizacja	przychody (nabyć)	przemieszczenie	4		5	6	7	zbycie		
1	2	3	4	5	6	7	8	9	10	11	12		
1.1.	Licencje na użytkowanie programów komputerowych	117 315,82	0,00	0,00	0,00	0,00	0,00	0,00	0,00	0,00	117 315,82		
1.2.	Pozostałe wartości niematerialne i prawne	177 874,64	0,00	450,00	0,00	450,00	0,00	0,00	0,00	0,00	178 124,64		
1.	Razem wartości niematerialne i prawne	294 990,46	0,00	450,00	0,00	450,00	0,00	0,00	0,00	0,00	295 440,46		
2.1.	Grunt	19 221 338,62	0,00	634 777,69	1 324 316,81	1 959 094,50	853 864,00	0,00	0,00	0,00	20 326 569,12		
2.1.1.	Grunt stanowiące własność i przekazane w użytkowanie wieczyste innym podmiotom	2 203 013,32	0,00	0,00	0,00	0,00	5 687,22	0,00	0,00	0,00	2 197 326,10		
2.2.	Budynki, lokale i obiekty inżynierii lądowej i wodnej	94 396 286,48	0,00	2 416 744,13	2 033 076,23	4 449 820,36	0,00	1 380 201,29	910 954,73	2 301 156,02	96 544 950,82		
2.3.	Urządzenia techniczne i maszyny	17 447 956,70	0,00	11 038,02	90 649,26	101 707,28	94 169,28	1 449,99	6 532,00	102 151,25	17 442 512,73		
2.4.	Środki transportu	932 124,77	0,00	19 900,00	19 900,00	19 900,00	102 582,00	0,00	0,00	102 582,00	849 442,77		
2.5.	Inne środki trwałe	1 713 142,04	0,00	0,00	145 112,00	145 112,00	0,00	0,00	138 580,00	138 580,00	1 719 674,04		
2.	Razem środki trwałe	133 705 848,61	0,00	3 082 479,84	3 593 154,30	6 675 634,14	1 050 615,26	1 391 651,28	1 056 066,73	3 498 333,27	136 883 149,48		
3.	Środki trwałe w budowie (inwestycje)	13 872 994,17	0,00	9 713 126,62	9 713 126,62	0,00	0,00	0,00	4 153 138,20	4 153 138,20	19 432 982,59		
4.	Zaliczki na środki trwałe w budowie (inwestycje)	0,00	0,00	0,00	0,00	0,00	0,00	0,00	0,00	0,00	0,00		
	Razem rzeczowe aktywa trwałe (2-3+4)	147 578 842,78	0,00	12 795 606,46	3 593 154,30	16 388 760,76	1 050 615,26	1 391 651,28	5 209 204,93	7 651 471,47	156 316 132,07		

Tabela 1.1b Zmiana stanu amortyzacji/umorzenia wartości niematerialnych i prawnych oraz rzeczowych składników majątku trwałego

Lp.	Nazwa grupy rodzajowej składnika aktywów według układu w bilansie	Umorzenie - stan na początek roku obrotowego	Zwiększenie w ciągu roku obrotowego			Ogółem zwiększenie wartości umorzenia (4+5+6)	Zmniejszenie w ciągu roku obrotowego			Ogółem zmniejszenia wartości umorzenia (8+9+10)	Umorzenie - stan na koniec roku obrotowego (3+7-11)	Wartość netto składników aktywów	
			aktualizacja	amortyzacja/umorzenie za rok obrotowy	inne		dotyczące zbycia składników	dotyczące zlikwidowanych składników	inne			stan na początek roku obrotowego	stan na koniec roku obrotowego
1	2	3	4	5	6	7	8	9	10	11	12	13	14
I.1.1.	Licencje na użytkowanie programów komputerowych	88 070,73	0,00	23 185,58	0,00	23 185,58	0,00	0,00	0,00	0,00	111 256,31	29 245,09	6 059,51
I.1.2.	Pozostałe wartości niematerialne i prawne	146 834,41	0,00	15 870,58	0,00	15 870,58	0,00	0,00	0,00	0,00	162 704,99	30 840,23	15 419,65
I.	Razem wartości niematerialne i prawne	234 905,14	0,00	39 056,16	0,00	39 056,16	0,00	0,00	0,00	0,00	273 961,30	60 085,32	21 479,16
II.1.1.	Budynki, lokale i obiekty inżynierii lądowej i wodnej	41 906 414,32	0,00	2 878 219,48	489 047,50	3 377 266,98	0,00	15 056,30	505 129,39	520 185,69	44 783 495,62	52 489 872,16	51 781 455,20
II.1.2.	Środki transportu	510 468,58	0,00	48 451,58	0,00	48 451,58	102 582,00	0,00	0,00	102 582,00	456 335,16	359 755,19	331 203,61
II.1.3.	Inne środki trwałe	7 855 053,39	0,00	418 407,56	37 500,92	455 908,48	0,00	28 214,72	37 500,92	65 715,64	8 345 246,23	1 041 429,20	657 321,39
II.	Razem środki trwałe	50 371 937,29	0,00	3 345 078,63	536 548,42	3 881 627,05	102 582,00	43 271,02	542 630,31	688 483,38	53 565 081,01	53 891 056,55	52 769 983,20
III.	Środki trwałe w budowie	0,00	0,00	0,00	0,00	0,00	0,00	0,00	0,00	0,00	0,00	0,00	0,00
IV.	Zaliczki na środki trwałe	0,00	0,00	0,00	0,00	0,00	0,00	0,00	0,00	0,00	0,00	0,00	0,00
II.	Razem rzeczowe aktywa trwałe (2+3+4+5)	50 371 937,29	0,00	3 345 078,63	536 548,42	3 881 627,05	102 582,00	43 271,02	542 630,31	688 483,38	53 565 081,01	53 891 056,55	52 769 983,20

Pozostałe środki trwałe - wartość brutto

konto	Stan na początek roku BO	Zwiększenia		Stan na koniec roku BZ
		Zwiększenia	Zmniejszenia	
013	110 318,11	345 818,03	171 216,72	1 284 918,42
014	220 030,15	16 697,98	5 654,53	239 073,60
Pozostałe środki trwałe - umorzenie				
konto	Stan na początek roku BO	Zwiększenia		Stan na koniec roku BZ
		Zwiększenia	Zmniejszenia	
072	1 333 349,26	362 514,01	176 875,25	1 523 990,02

Tabela 1.3. - Odpisy aktualizacyjne wartości aktywów trwałych

Lp.	Nazwa grupy rodzajowej składnika aktywów według bilansu	Stan na początek roku obrotowego	Zmiana w trakcie okresu		Stan na koniec roku obrotowego
			zwiększenia	zmniejszenia	
1	2	3	4	5	6
1.	Wartości niematerialne i prawne				
2.	Środki trwałe	0			
3.	Środki trwałe w budowie (inwestycje)				
4.	Zaliczki na środki trwałe w budowie (inwestycje)				
5.1.	Akcje i udziały				
5.2.	Inne papiery wartościowe				
5.3.	Inne długoterminowe aktywa finansowe				
5.	Razem długoterminowe aktywa finansowe				
6.	Ogółem (1+2+3+4+5)				

Tabela 1.4. Grunty w wieczystym użytkowaniu						
Nr działki, lokalizacja	pow. działki	pow. oddana w użytkowanie wieczyste stan 01.01.2019r.	zwiększenia powierzchni w trakcie roku	zmniejszenia powierzchni w trakcie roku	stan powierzchni na 31.12.2019r.	stan wartości na 31.12.2019r
773 Moniuszki 18	0,0793	0,0793	0,0000	0	0,0793	3 389,00
767 Moniuszki 31	0,0856	0,0856	0,0000	0	0,0856	3 658,00
451 Kozienicka 9	0,0752	0,0752	0,0000	0	0,0752	3 213,00
763/2 Moniuszki	0,0407	0,0407	0,0000	0	0,0407	1 739,00
427 Szpitalna 11	0,0752	0,0752	0,0000	0	0,0752	3 213,00
955 Moniuszki 1	0,0790	0,0790	0,0000	0	0,0790	3 376,00
404/1 Zacisze 6	0,0828	0,0828	0,0000	0	0,0828	3 538,00
440 Kozienicka 6	0,0744	0,0744	0,0000	0	0,0744	3 179,00
430 Szpitalna 5	0,0754	0,0754	0,0000	0	0,0754	3 222,00
959 Moniuszki 4	0,0834	0,0834	0,0000	0	0,0834	3 564,00
768/7 Moniuszki 8	0,0815	0,0815	0,0000	0	0,0815	3 483,00
776 Moniuszki 24	0,0854	0,0854	0,0000	0	0,0854	3 649,00
408/4 Zacisze 11	0,0388	0,0388	0,0000	0	0,0388	1 658,00
762 Moniuszki 19	0,0794	0,0794	0,0000	0	0,0794	3 393,00
450 Kozienicka 11	0,0743	0,0743	0,0000	0	0,0743	3 175,00
458/1 Pokoju 10	0,0363	0,0363	0,0000	0	0,0363	1 600,00
458/2 Pokoju 10	0,0390	0,0390	0,0000	0	0,0390	1 618,00
1609 Mickiewicza 33	0,3068	0,3068	0,0000	0	0,3068	13 110,00
5/9 Mickiewicza 33	0,0051	0,0051	0,0000	0	0,0051	218,00
441 Kozienicka 4	0,0753	0,0753	0,0000	0	0,0753	3 218,00
417 Szpitalna 2	0,0875	0,0875	0,0000	0	0,0875	3 739,00
718/3 Zielona 7	0,0543	0,0543	0,0000	0	0,0543	2 320,00
718/2 Zielona 5	0,0485	0,0485	0,0000	0	0,0485	2 072,00
753 Zwolenńska 18	0,0754	0,0754	0,0000	0	0,0754	3 222,00
755/2 Zwolenńska 22	0,0372	0,0372	0,0000	0	0,0372	1 590,00
775/1 Moniuszki 22	0,0584	0,0584	0,0000	0	0,0584	2 495,00
775/2 Moniuszki 22	0,0264	0,0264	0,0000	0	0,0264	1 128,00

436 Kozenicka 14	0,0751	0,0751	0,0000	0	0,0751	3 209,00
772 Moniuszki 16	0,0814	0,0814	0,0000	0	0,0814	3 478,00
763/1 Moniuszki 21	0,0396	0,0396	0,0000	0	0,0396	1 692,00
1111/1 Boh, Studzianek 6	0,0452	0,0452	0,0000	0	0,0452	1 931,00
1175 Boh, Studzianek 14	0,0426	0,0426	0,0000	0	0,0426	1 820,00
1176 Miła 20	0,0432	0,0432	0,0000	0	0,0432	1 846,00
1178 Miła 8	0,0459	0,0459	0,0000	0	0,0459	1 961,00
1181 Miła 6	0,0459	0,0459	0,0000	0	0,0459	1 961,00
1185 Miła 4	0,0539	0,0539	0,0000	0	0,0539	2 303,00
1449 Reja 26	0,0540	0,0540	0,0000	0	0,0540	2 307,00
1451/1 Reja 22	0,0541	0,0541	0,0000	0	0,0541	2 312,00
1388/3	0,1301	0,1301	0,0000	0	0,1301	5 589,43
1263 Biała 1	0,0394	0,0394	0,0000	0	0,0394	1 684,00
1426 Biała	0,0540	0,0540	0,0000	0	0,0540	2 307,00
1424 Biała 12	0,0540	0,0540	0,0000	0	0,0540	2 307,00
1231 Kopernika 11	0,0394	0,0394	0,0000	0	0,0394	1 684,00
1242/1 Garszwo 33	0,0596	0,0596	0,0000	0	0,0596	2 547,00
1243/1 Garszwo 31	0,0597	0,0597	0,0000	0	0,0597	2 551,00
1254 Armii Krajowej 22	0,0297	0,0297	0,0000	0	0,0297	1 269,00
1255 Armii Krajowej 20	0,0302	0,0302	0,0000	0	0,0302	1 290,00
1415 Kwiatowa 5	0,0512	0,0512	0,0000	0	0,0512	2 188,00
1416 Kwiatowa 3	0,0512	0,0512	0,0000	0	0,0512	2 188,00
1487 Podgaje 17	0,1000	0,1000	0,0000	0	0,1000	4 273,00
1497 Partyzantów 26	0,1000	0,1000	0,0000	0	0,1000	4 273,00
1508 Partyzantów 4	0,1000	0,1000	0,0000	0	0,1000	4 273,00
1527 Dębowa 61	0,0656	0,0656	0,0000	0	0,0656	2 803,00
1531 Dębowa 57	0,0596	0,0596	0,0000	0	0,0596	2 547,00
1545 15 Stycznia 17	0,0600	0,0600	0,0000	0	0,0600	2 564,00
1556 Dębowa 31	0,0432	0,0432	0,0000	0	0,0432	1 846,00

1559 15 Stycznia 11	0,0600	0,0600	0,0000	0	0,0600	2 564,00
1565 15 Stycznia 9	0,0603	0,0603	0,0000	0	0,0603	2 577,00
443/3 15 Stycznia 2a	0,0467	0,0467	0,0000	0	0,0467	1 996,00
1517 Leśna 39	0,1851	0,1851	0,0000	0	0,1851	7 910,00
1518 Leśna 43	0,0809	0,0809	0,0000	0	0,0809	3 457,00
1519	0,0576	0,0576	0,0000	0	0,0576	2 461,00
1522 Leśna 33	0,1080	0,1080	0,0000	0	0,1080	4 615,00
431 Szpitalna 3/3a	0,0747	0,0747	0,0000	0	0,0747	3 192,00
1478/1 Dębowa	0,1475	0,1475	0,0000	0	0,1475	6 302,85
1478/2 Dębowa	1,2149	1,2149	0,0000	0	1,2149	51 914,15
2/4 Leśna 17 A	0,4343	0,4343	0,0000	0	0,4343	18 558,00
1334 Reja 20	0,0815	0,0815	0,0000	0	0,0815	3 483,00
1453 Reja 20	0,0035	0,0035	0,0000	0	0,0035	150,00
1349 Reja 5	0,0477	0,0477	0,0000	0	0,0477	2 038,00
1351 Reja 1	0,0896	0,0896	0,0000	0	0,0896	3 829,00
1353 Reja 10	0,0297	0,0297	0,0000	0	0,0297	1 269,00
1575/29 Guzala	0,0018	0,0018	0,0000	0	0,0018	115,00
469 Pokoju 11	0,0812	0,0812	0,0000	0	0,0812	3 470,00
1476/4 Dębowa 36	0,1263	0,1263	0,0000	0	0,1263	5 397,00
1477/3	0,0104	0,0104	0,0000	0,0104	0	444,40
1477/4	0,1280	0,1280	0,0000	0	0,1280	5 469,51
471/1 Pokoju 7A-B	0,0474	0,0474	0,0000	0	0,0474	2 025,00
1116/2 Kwiatowa 10	0,0070	0,0070	0,0000	0	0,0070	299,14
1610/21	0,0187	0,0187	0,0000	0	0,0187	799,07
Sienkiewicza 18	0,0570	0,0514	0,0000	0	0,0514	2 196,42
87/12 Aleje Lipowe 3	0,0419	0,0355	0,0000	0	0,0355	1 790,47
87/13 Aleje Lipowe 7	0,0374	0,0374	0,0000	0	0,0374	1 598,00
1383 Armii Krajowej 29	0,0566	0,0428	0,0000	0	0,0428	2 418,63
87/14 Aleje Lipowe 17	0,0415	0,0363	0,0000	0	0,0363	1 773,37
87/15 Aleje Lipowe 4						

144/2 Poprzeczna	0,0484	0,0484	0,0000	0	0,0484	2 068,23
144/3 Poprzeczna	0,0483	0,0483	0,0000	0	0,0483	2 064,00
144/4 Poprzeczna	0,0790	0,0790	0,0000	0	0,0790	3 375,90
147 Poprzeczna	0,0844	0,0844	0,0000	0	0,0844	3 607,00
112/4 Leśna	0,0904	0,0904	0,0000	0	0,0904	3 863,00
127 Sienkiewicza	0,0559	0,0559	0,0000	0	0,0559	2 389,00
1475/6 Mickiewicza	2,0505	2,0505	0,0000	0	2,0505	87 620,00
55						
1856 Leśna 12	0,2802	0,2802	0,0000	0	0,2802	11 973,00
1857 Leśna 6	0,1501	0,1501	0,0000	0	0,1501	6 414,00
1858 Leśna	0,0153	0,0153	0,0000	0	0,0153	654,00
87/16 Aleje Lipowe	0,0600	0,0428	0,0000	0	0,0428	2 563,92
10						
87/17 Aleje Lipowe	0,0600	0,0480	0,0000	0	0,0480	2 563,92
6						
87/19 Aleja Lipowe	0,0415	0,0329	0,0000	0	0,0329	1 773,37
20						
1388/2 Boh, Studzianek 46	0,1308	0,1308	0,0000	0	0,1308	5 589,43
87/18 Aleje Lipowe	0,0860	0,0678	0,0000	0	0,0678	3 674,95
12						
87/20 Aleje Lipowe	0,0600	0,0600	0,0000	0	0,0600	2 563,92
22						
2/16 Leśna 11	0,0598	0,0505	0,0000	0	0,0505	2 555,00
2/17 Leśna 19	0,0551	0,0470	0,0000	0	0,0470	2 354,00
2/18 Leśna 25	0,0377	0,0311	0,0000	0	0,0311	1 611,00
1448 Boh, Studzianek 44	0,0700	0,0700	0,0000	0	0,0700	2 991,00
1373 Willowa 14	0,0430	0,0430	0,0000	0	0,0430	1 837,00
1376 Armii Krajowej	0,0370	0,0370	0,0000	0	0,0370	1 581,00
23						
1444 Boh, Studzianek 36	0,0526	0,0526	0,0000	0	0,0526	2 248,00
1445 Boh, Studzianek 34	0,0526	0,0526	0,0000	0	0,0526	2 248,00
1189 Miła 16	0,0293	0,0293	0,0000	0	0,0293	1 252,00
1256 Armii Krajowej	0,0304	0,0304	0,0000	0	0,0304	1 299,00
18						
1438 Boh, Studzianek 24	0,0526	0,0526	0,0000	0	0,0526	2 248,00

1395 Leśna 55	0,1054	0,1054	0,0000	0	0,1054	4 504,00
1575/6 Adasia Guzala 2/10	0,0291	0,0291	0,0000	0	0,0291	1 859,98
1575/8 Guzala 2/8	0,0234	0,0234	0,0000	0	0,0234	1 495,65
1575/12 Guzala 2/4	0,0229	0,0229	0,0000	0	0,0229	1 463,69
1575/11 Guzala 2/5	0,0232	0,0232	0,0000	0	0,0232	1 482,87
1575/14 Guzala 2/2	0,0227	0,0227	0,0000	0	0,0227	1 450,91
1575/15 Guzala 2/1	0,0308	0,0308	0,0000	0	0,0308	1 968,64
1432 Złota 11	0,0527	0,0527	0,0000	0	0,0527	2 252,00
1253 Armii Krajowej 24	0,0307	0,0307	0,0000	0	0,0307	1 312,00
1116/3 Owocowa 9	0,0431	0,0431	0,0000	0	0,0431	2 141,00
1437 Boh, Studzianek 22	0,0521	0,0521	0,0000	0	0,0521	2 226,00
962 Zwolenńska 3a	0,1005	0,1005	0,0000	0	0,1005	4 294,00
1427 Złota 1	0,0526	0,0526	0,0000	0	0,0526	2 248,00
1535/1 Dębowa	0,0014	0,0014	0,0000	0	0,0014	60,00
1388/4 Boh, Studzianek 48	0,1124	0,1124	0,0000	0	0,1124	4 803,15
1388/7 Boh, Studzianek	0,0059	0,0059	0,0000	0	0,0059	252,12
746/2 Zwolenńska 4	0,0670	0,0670	0,0000	0	0,0670	2 863,00
1454/9 Korczaka 12	0,0060	0,0060	0,0000	0	0,0060	256,50
1600/24 Korczaka 12	0,0012	0,0012	0,0000	0	0,0012	51,27
1454/10 Korczaka 14	0,0060	0,0060	0,0000	0	0,0060	256,50
1600/25 Korczaka 14	0,0012	0,0012	0,0000	0	0,0012	51,27
1454/15 Sportowa 9	0,0040	0,0040	0,0000	0	0,0040	171,00
1454/16 Sportowa 7	0,0040	0,0040	0,0000	0	0,0040	171,00

1454/19 Sportowa 1	0,0083	0,0083	0,0000	0	0,0083	3 585,00
87/26 Aleje Lipowe 1	0,0420	0,0367	0,0000	0	0,0367	1 568,26
87/36 Aleje Lipowe 2	0,0422	0,0346	0,0000	0	0,0346	1 803,00
1468/54 Brzozowa 1	0,0335	0,0293	0,0000	0	0,0293	1 432,00
408/3 Zacisze 11a	0,0311	0,0311	0,0000	0	0,0311	1 329,00
87/27 Aleje Lipowe 3a	0,0355	0,0265	0,0000	0	0,0265	1 517,00
87/28 Aleje Lipowe 5	0,0571	0,0442	0,0000	0	0,0442	2 440,00
87/37 Aleje Lipowe 8	0,0413	0,0341	0,0000	0	0,0341	1 765,00
1481/1 Podgaje 30	0,0879	0,0879	0,0000	0	0,0879	3 756,28
1481/3 Podgaje 26	0,0878	0,0878	0,0000	0	0,0878	3 752,00
1481/5 Podgaje 22	0,0877	0,0877	0,0000	0	0,0877	3 747,73
1481/6 Podgaje 20	0,0877	0,0877	0,0000	0	0,0877	3 747,73
1481/9 Podgaje 14	0,0875	0,0875	0,0000	0	0,0875	3 739,18
1481/14 Podgaje 4	0,0849	0,0849	0,0000	0	0,0849	3 628,07
87/30 Aleje Lipowe 11	0,0588	0,0525	0,0000	0	0,0525	2 513,00
87/38 Aleje Lipowe 14	0,0868	0,0683	0,0000	0	0,0683	3 709,00
87/32 Aleje Lipowe 15	0,0420	0,0250	0,0000	0	0,0250	1 795,00
87/39 Aleje Lipowe 16	0,0589	0,0397	0,0000	0	0,0397	2 517,00
87/33 Aleje Lipowe 19	0,0576	0,0428	0,0000	0	0,0428	2 461,00
87/34 Aleje Lipowe 21	0,0423	0,0343	0,0000	0	0,0343	1 807,00
87/41 Aleje Lipowe 24	0,0420	0,0278	0,0000	0	0,0278	1 794,71
2/22 Leśna 27	0,0374	0,0309	0,0000	0	0,0309	1 598,00
2/28 Leśna 9	0,0398	0,0367	0,0000	0	0,0367	1 701,00
2/26	0,0385	0,0330	0,0000	0	0,0330	1 645,00
2/24 Leśna 21	0,0396	0,0351	0,0000	0	0,0351	1 692,00
2/23 Leśna 23	0,0551	0,0465	0,0000	0	0,0465	2 354,00

586/7 Zwoleniska 5	0,0850	0,0850	0,0000	0	0,0850	3 632,00
1739 Sienkiewicza 27	0,0770	0,0770	0,0000	0	0,0770	3 290,00
1032/8 Filtrów 2	0,0378	0,0220	0,0000	0	0,0220	1 615,24
1032/3 Orzeszkowej 5	0,0490	0,0462	0,0000	0	0,0462	2 093,83
1468/75 Ogrodowa 5	0,0253	0,0201	0,0000	0	0,0201	1 081,17
1468/60 Radomska 4	0,0425	0,0425	0,0000	0	0,0425	1 815,95
1600/14 Żeromskiego 1	0,0410	0,0359	0,0000	0	0,0359	1 751,88
1600/19 Żeromskiego 1	0,0498	0,0436	0,0000	0	0,0436	2 127,90
1032/6 Żeromskiego 4	0,0372	0,0301	0,0000	0	0,0301	1 589,60
1032/7 Żeromskiego 6	0,0380	0,0322	0,0000	0	0,0322	1 623,78
1468/76 Ogrodowa 6	0,0255	0,0211	0,0000	0	0,0211	901,69
1032/4 Orzeszkowej 7	0,0490	0,0432	0,0000	0	0,0432	2 093,83
1468/52 Radomska 1b	0,0551	0,0525	0,0000	0	0,0525	2 354,92
1468/80 Radomska 1a	0,0561	0,0443	0,0000	0	0,0443	2 397,00
2/27 Leśna 7	0,0627	0,0481	0,0000	0	0,0481	2 679,00
1468/79 Sosnowa 1	0,0560	0,0420	0,0000	0	0,0420	2 393,00
1468/53 Spokojna 4	0,0406	0,0391	0,0000	0	0,0391	1 735,00
1468/65 Krucza 9	0,0932	0,0887	0,0000	0	0,0887	3 983,00
1468/67 Różana 4	0,0253	0,0220	0,0000	0	0,0220	939,88
1468/58 Spokojna 6	0,0696	0,0650	0,0000	0	0,0650	2 974,00
1468/68 Ogrodowa 3	0,0253	0,0140	0,0000	0	0,0140	1 081,14
1468/81 Jodłowa 1	0,0545	0,0512	0,0000	0	0,0512	2 329,00
1468/64 Różana 1	0,0248	0,0248	0,0000	0	0,0248	1 060,05

1468/82 Spokojna 2	0,0352	0,0308	0,0000	0	0,0308	1 504,00
1468/69 Ogródowa 4	0,0252	0,0209	0,0000	0	0,0209	1 076,86
1468/57 Radomska 3	0,0407	0,0389	0,0000	0	0,0389	1 739,04
1021/3 Konopnickiej 4	0,0362	0,0267	0,0000	0	0,0267	1 546,83
1468/89 Zakładowa 10	0,1454	0,1239	0,0000	0	0,1239	6 212,86
1468/95 Jodłowa 3	0,0723	0,0723	0,0000	0	0,0723	3 089,10
1030/2 Żeromskiego 3	0,1095	0,0889	0,0000	0	0,0889	4 679,05
1468/94 Jodłowa 6	0,0708	0,0645	0,0000	0	0,0645	3 025,00
1468/98 Zakładowa 8	0,1084	0,0911	0,0000	0	0,0911	4 631,73
1468/47 Radomska	0,0160	0,0160	0,0000	0	0,0160	683,70
1468/48 Radomska	0,0153	0,0153	0,0000	0	0,0153	653,79
1468/88 Zakładowa 12	0,1444	0,1228	0,0000	0	0,1228	6 170,13
1468/74 Różana 6	0,0250	0,0136	0,0000	0	0,0136	1 068,22
1468/99 Zakładowa 6	0,1086	0,0767	0,0000	0	0,0767	4 640,27
1027/1 Orzeszkowej 1	0,0938	0,0868	0,0000	0	0,0868	4 008,02
1468/93 Brzozowa 3	0,0745	0,0623	0,0000	0	0,0623	3 183,18
1468/92 Brzozowa 5	0,0624	0,0596	0,0000	0	0,0596	2 666,18
1025/3 Słowackiego 2	0,1023	0,1023	0,0000	0	0,1023	4 371,35
1468/77 Ogródowa 7	0,0549	0,0295	0,0000	0	0,0295	2 346,10
1030/3 Żeromskiego 5	0,0801	0,0801	0,0000	0	0,0801	3 422,75
1468/84 Brzozowa	0,0597	0,0597	0,0000	0	0,0597	2 550,82
1468/85 Brzozowa	0,0503	0,0503	0,0000	0	0,0503	2 149,18

1468/62 Ogrodowa 1	0,0251	0,0216	0,0000	0	0,0216	1 061,09
87/40 Aleje Lipowe 18	0,0421	0,0323	0,0000	0	0,0323	1 799,00
1468/66 Różana 3	0,0243	0,0243	0,0000	0	0,0243	1 038,14
1468/90 Spokojna 1	0,0850	0,0714	0,0000	0	0,0714	3 632,00
1468/61 Ogrodowa 2	0,0255	0,0212	0,0000	0	0,0212	1 078,00
1024/4 Słowackiego	0,0020	0,0020	0,0000	0	0,0020	85,44
1024/6 Słowackiego	0,0020	0,0020	0,0000	0	0,0020	85,44
1024/7 Słowackiego	0,0023	0,0023	0,0000	0	0,0023	98,26
1024/8 Orzeszkowej	0,0023	0,0023	0,0000	0	0,0023	98,26
1024/9 słowackiego	0,0023	0,0023	0,0000	0	0,0023	98,26
1024/11 Orzeszkowej 8	0,0846	0,0846	0,0000	0	0,0846	3 614,26
1468/96 Jodłowa 4	0,0924	0,0778	0,0000	0	0,0778	3 947,89
1468/73 Różana 5	0,0255	0,0195	0,0000	0	0,0195	1 089,58
136/4 Asnyka 3	0,0735	0,0519	0,0000	0	0,0519	3 141,00
463/34 15 Stycznia	0,1010	0,1010	0,0000	0	0,1010	4 315,77
463/18 Kozienicka 3	0,0019	0,0019	0,0000	0	0,0019	81,19
2/55 Leśna	0,0007	0,0007	0,0000	0	0,0007	29,91
463/13 Kozienicka 3	0,0018	0,0018	0,0000	0	0,0018	76,68
463/10 Kozienicka 3	0,0009	0,0009	0,0000	0	0,0009	38,34
463/23 Kozienicka 3	0,0018	0,0018	0,0000	0	0,0018	76,91
463/20 Kozienicka 3	0,0018	0,0018	0,0000	0	0,0018	76,68
463/17 Kozienicka 3	0,0019	0,0019	0,0000	0	0,0019	80,95

463/30 Kozienicka 3	0,0013	0,0013	0,0000	0	0,0013	55,55
463/7 Kozienicka 3	0,0012	0,0012	0,0000	0	0,0012	51,28
463/11 Kozienicka 3	0,0012	0,0012	0,0000	0	0,0012	51,12
463/15 Kozienicka 3	0,0018	0,0018	0,0000	0	0,0018	76,69
463/25 Kozienicka 3	0,0013	0,0013	0,0000	0	0,0013	55,50
463/27 Kozienicka 3	0,0012	0,0012	0,0000	0	0,0012	51,28
463/28 Kozienicka 3	0,0012	0,0012	0,0000	0	0,0012	51,28
463/5 Kozienicka 3	0,0018	0,0018	0,0000	0	0,0018	76,91
463/26 Kozienicka 3	0,0012	0,0012	0,0000	0	0,0012	51,28
463/22	0,0019	0,0019	0,0000	0	0,0019	80,95
2/45 Leśna	0,0020	0,0020	0,0000	0	0,0020	85,46
2/66 Leśna	0,0025	0,0025	0,0000	0	0,0025	106,82
2/63 Leśna	0,0021	0,0021	0,0000	0	0,0021	89,73
2/37 Leśna	0,0019	0,0019	0,0000	0	0,0019	81,19
1032/5 Słowackiego 1	0,0507	0,0478	0,0000	0	0,0478	2 166,47
1468/91 Brzozowa 2	0,0831	0,0831	0,0000	0	0,0831	3 550,64
136/8 Asnyka	0,0024	0,0024	0,0000	0	0,0024	102,56
136/13 Asnyka	0,0018	0,0018	0,0000	0	0,0018	76,92
136/10 Asnyka	0,0023	0,0023	0,0000	0	0,0023	98,29
136/12 Asnyka	0,0023	0,0023	0,0000	0	0,0023	98,29
136/11 Asnyka	0,0024	0,0024	0,0000	0	0,0024	102,56
136/9 Asnyka	0,0024	0,0024	0,0000	0	0,0024	102,56
136/6 Asnyka	0,0027	0,0027	0,0000	0	0,0027	115,38
136/7 Asnyka	0,0024	0,0024	0,0000	0	0,0024	102,56
1025/1 Orzeszkowej 3	0,0733	0,0636	0,0000	0	0,0636	3 132,16
1468/97 Sosnowa 2	0,1452	0,1413	0,0000	0	0,1413	6 205,00
1468/72 Różana 8	0,0818	0,0736	0,0000	0	0,0736	3 495,00

2/62 Leśna	0,0007	0,0007	0,0000	0	0,0007	30,00
2/30 Leśna	0,0020	0,0020	0,0000	0	0,0020	85,46
2/72 Leśna	0,0022	0,0022	0,0000	0	0,0022	94,00
2/71 Leśna	0,0021	0,0021	0,0000	0	0,0021	89,73
2/70 Leśna	0,0020	0,0020	0,0000	0	0,0020	85,46
2/68 Leśna	0,0020	0,0020	0,0000	0	0,0020	85,46
2/69 Leśna	0,0020	0,0020	0,0000	0	0,0020	85,46
2/65 Leśna	0,0023	0,0023	0,0000	0	0,0023	98,28
2/58 Leśna	0,0007	0,0007	0,0000	0	0,0007	29,91
2/61 Leśna	0,0007	0,0007	0,0000	0	0,0007	29,91
2/47 Leśna	0,0020	0,0020	0,0000	0	0,0020	85,46
2/57 Leśna	0,0007	0,0007	0,0000	0	0,0007	29,91
2/54 Leśna	0,0007	0,0007	0,0000	0	0,0007	29,91
2/50 Leśna	0,0021	0,0021	0,0000	0	0,0021	89,73
2/41 Leśna	0,0019	0,0019	0,0000	0	0,0019	81,19
2/51 Leśna	0,0007	0,0007	0,0000	0	0,0007	30,00
2/42 Leśna	0,0019	0,0019	0,0000	0	0,0019	81,19
2/38 Leśna	0,0019	0,0019	0,0000	0	0,0019	81,19
2/35 Leśna	0,0019	0,0019	0,0000	0	0,0019	81,19
2/40 Leśna	0,0019	0,0019	0,0000	0	0,0019	81,19
2/60 Leśna	0,0007	0,0007	0,0000	0	0,0007	29,91
2/52 Leśna	0,0007	0,0007	0,0000	0	0,0007	29,91
2/34 Leśna	0,0019	0,0019	0,0000	0	0,0019	81,19
2/46 Leśna	0,0022	0,0022	0,0000	0	0,0022	94,00
2/32 Leśna	0,0019	0,0019	0,0000	0	0,0019	81,19
2/39 Leśna	0,0019	0,0019	0,0000	0	0,0019	81,19
2/49 Leśna	0,0021	0,0021	0,0000	0	0,0021	89,73
2/31 Leśna	0,0019	0,0019	0,0000	0	0,0019	81,19
2/59 Leśna	0,0007	0,0007	0,0000	0	0,0007	29,91
2/56 Leśna	0,0007	0,0007	0,0000	0	0,0007	29,91
2/48 Leśna	0,0022	0,0022	0,0000	0	0,0022	94,00
1475/2 Mickiewicza 53	0,2810	0,2373	0,0000	0	0,2373	12 007,00
1475/5 Mickiewicza 37	0,1625	0,1294	0,0000	0	0,1294	6 944,00
1475/4 Mickiewicza 43	0,1541	0,0984	0,0000	0	0,0984	6 585,00
1475/1 Mickiewicza 51	0,3623	0,2869	0,0000	0	0,2869	15 842,00

1475/3 Mickiewicza 45	0,1928	0,1536	0,0000	0	0,1536	8 239,00
1022/6 Konopnickiej 8	0,0184	0,0184	0,0000	0	0,0184	786,37
1022/9 Konopnickiej 8	0,0185	0,0126	0,0000	0	0,0126	790,63
443/2 15 Stycznia 2b	0,0540	0,0540	0,0000	0	0,0540	2 307,00
1022/7 Konopnickiej	0,0022	0,0022	0,0000	0	0,0022	94,00
1022/8 Konopnickiej	0,0022	0,0022	0,0000	0	0,0022	94,00
144/7 Popieluszki 4/4a	0,0494	0,0494	0,0000	0	0,0494	2 110,88
1842 Popieluszki 4-4a	0,0548	0,0548	0,0000	0	0,0548	2 342,00
1468/63 Różana 2	0,0244	0,0176	0,0000	0	0,0176	1 042,95
1022/5 Konopnickiej 10	0,0185	0,0128	0,0000	0	0,0128	790,64
1476/9 Koźmicka	0,0238	0,0238	0,0000	0	0,0238	1 017,00
1468/287 Parkowa	0,0179	0,0179	0,0000	0	0,0179	765,00
1610/5 Aleje Lipowe 30	0,4100	0,3648	0,0000	0	0,3648	17 520,00
1610/3 Ks. J. Popieluszki	0,4796	0,4546	0,0000	0	0,4546	20 494,00
1462/2 Zakładowa	0,1328	0,1328	0,0000	0,1328	0,0000	0,00
1462/4 Zakładowa	0,1316	0,1316	0,0000	0,1316	0,0000	5 635,83
318/7 Mickiewicza 12	0,0258	0,0258	0,0000	0	0,0258	1 102,11
1154 Targowa	0,0604	0,0604	0,0000	0	0,0604	2 581,00
1476/3 Koźmicka	0,0194	0,0194	0,0000	0	0,0194	828,99
1462/14 Słowackiego	0,0057	0,0057	0,0000	0	0,0057	244,10
1462/5 Słowackiego	0,0391	0,0391	0,0000	0	0,0391	1 674,47
1462/8 Słowackiego	0,2343	0,2343	0,0000	0	0,2343	10 034,00
1462/9 Słowackiego 6d	0,0183	0,0183	0,0000	0	0,0183	783,70
1462/12 Słowackiego	0,0256	0,0256	0,0000	0	0,0256	1 096,33

1462/7 Słowackiego 6a	0,1661	0,1661	0,0000	0	0,1661	7 113,31
1020/10 Orzeszkowej	0,0006	0,0006	0,0000	0	0,0006	25,64
1462/13 Słowackiego 8a	0,1437	0,1437	0,0000	0	0,1437	6 140,00
622 Piłsudskiego 23	0,7357	0,7357	0,0000	0	0,7357	31 437,00
637/2 Piłsudskiego	0,0392	0,0392	0,0000	0	0,0392	1 675,00
196 Chemiczna 71	0,0630	0,0630	0,0000	0	0,0630	2 692,00
463/1 Kozienicka 3	0,0019	0,0019	0,0000	0	0,0019	80,95
103/2 Leśna	0,0923	0,0923	0,0000	0	0,0923	3 944,00
1476/10 Kozienicka 38	0,4540	0,4540	0,0000	0	0,4540	19 400,00
1477/5 Dębowa	0,0557	0,0557	0,0000	0	0,0557	2 380,09
1477/6 Szkolna 7-11	1,3798	1,3798	0,0000	0	1,3798	58 961,00
1017/4 Plac Konstytucji 3 maja 7	0,0536	0,0536	0,0000	0	0,0536	2 290,42
1018/1	0,2181	0,2181	0,0000	0	0,2181	9 319,62
1011/4 Żeromskiego	0,0403	0,0403	0,0000	0	0,0403	1 722,00
1011/10 Jordanowska 2	0,5044	0,5044	0,0000	0	0,5044	21 554,37
1011/8 Jordanowska 3	0,3546	0,3546	0,0000	0	0,3546	15 152,78
1015/3 Jordanowska	0,0356	0,0356	0,0000	0	0,0356	1 521,15
1029/3 Żeromskiego	0,0211	0,0211	0,0000	0	0,0211	902,00
318/5 Mickiewicza	0,0009	0,0009	0,0000	0	0,0009	38,44
318/8 Mickiewicza 12	0,0388	0,0388	0,0000	0	0,0388	1 657,44
124/1	0,0450	0,0450	0,0000	0	0,0450	1 922,65
124/3	0,0265	0,0265	0,0000	0	0,0265	1 132,23
126/6 Leśna 22	0,0512	0,0512	0,0000	0	0,0512	2 187,92
126/9 Sienkiewicza	0,0233	0,0233	0,0000	0	0,0233	995,67

148/1 Poprzeczna	0,0082	0,0082	0,0000	0	0,0082	350,00
318/3 Mickiewicza	0,0649	0,0649	0,0000	0	0,0649	2 772,37
10						
1575/24 Boh.	0,3513	0,3307	0,0000	0	0,3307	15 011,35
Studzianek 21						
2/36 Leśna	0,0019	0,0019	0,0000	0	0,0019	81,18
1912/2	0,0042	0,0042	0,0000	0	0,0042	179,48
1912/1	0,2660	0,2660	0,0000	0	0,2660	11 366,94
1472/2 Zakładowa 2	0,0583	0,0583	0,0000	0	0,0583	2 491,31
1462/10	0,0190	0,0190	0,0000	0	0,0190	813,68
Słowackiego 6c						
1462/15	0,2882	0,2882	0,0000	0	0,2882	12 342,30
Słowackiego 8						
463/9 Kozienicka 3	0,0012	0,0012	0,0000	0	0,0012	51,12
463/14 Kozienicka 3	0,0018	0,0018	0,0000	0	0,0018	76,68
463/4 Kozienicka 3	0,0018	0,0018	0,0000	0	0,0018	76,68
1472/3 Zakładowa 4	0,0472	0,0472	0,0000	0	0,0472	2 016,98
87/46 Aleje Lipowe	0,0897	0,0897	0,0000	0	0,0897	3 833,00
128/1 Asnyka 4	0,1255	0,1255	0,0000	0	0,1255	5 363,00
129 Asnyka 4	0,1200	0,1200	0,0000	0	0,1200	5 128,00
130 Asnyka 2	0,0469	0,0469	0,0000	0	0,0469	2 004,00
131 Asnyka 2	0,0567	0,0567	0,0000	0	0,0567	2 423,00
132/1 Asnyka 4	0,2235	0,2235	0,0000	0	0,2235	9 550,00
133 Asnyka 2	0,0965	0,0965	0,0000	0	0,0965	4 124,00
463/31 Kozienicka 3	0,0183	0,0183	0,0000	0	0,0183	782,00
1610/22	3,2973	3,2973	0,0000	0	3,2973	140 897,81
Sienkiewicza						
1011/11	0,0156	0,0156	0,0000	0	0,0156	666,63
Jordanowska 2						
1011/7 Jordanowska	0,2639	0,2639	0,0000	0	0,2639	11 276,99
3						
1011/9 Jordanowska	0,0290	0,0290	0,0000	0	0,0290	1 239,23
3						

113/1 Sienkiewicza 38	0,0900	0,0900	0,0000	0	0,0900	3 846,00
116/1 Sienkiewicza 38	0,0791	0,0791	0,0000	0	0,0791	3 380,00
121/6 Sienkiewicza 38	0,0658	0,0658	0,0000	0	0,0658	2 812,21
122/2 Sienkiewicza 38	0,1090	0,1090	0,0000	0	0,1090	4 658,18
126/12 Sienkiewicza 32	0,0666	0,0666	0,0000	0	0,0666	2 846,00
135/3 Asnyka 5	0,1906	0,1906	0,0000	0	0,1906	8 145,00
136/1 Asnyka 5	0,0859	0,0859	0,0000	0	0,0859	3 671,00
88/3 Leśna 18	0,0290	0,0290	0,0000	0	0,0290	1 239,27
89/2 Leśna 18	0,0273	0,0273	0,0000	0	0,0273	1 166,67
90/2 Leśna 14	0,0227	0,0227	0,0000	0	0,0227	969,84
91/2 Leśna 14	0,0146	0,0146	0,0000	0	0,0146	623,90
92/2 Leśna 14	0,0115	0,0115	0,0000	0	0,0115	491,43
104/1 Leśna 8	0,0982	0,0982	0,0000	0	0,0982	4 196,00
105/1 Leśna 14-18	0,4248	0,4248	0,0000	0	0,4248	18 152,08
93/2 Leśna 8	0,0145	0,0145	0,0000	0	0,0145	619,58
94/2 Leśna 8	0,0115	0,0115	0,0000	0	0,0115	491,43
95/2 Leśna 8	0,0138	0,0138	0,0000	0	0,0138	589,74
96/5 Leśna 8	0,0121	0,0121	0,0000	0	0,0121	516,93
106/2 Sienkiewicza	0,0655	0,0655	0,0000	0	0,0655	2 799,00
107/1 Sienkiewicza	0,0898	0,0898	0,0000	0	0,0898	3 837,00
108/1 Leśna 6	0,0670	0,0670	0,0000	0	0,0670	2 862,75
108/2 Leśna 6	0,0507	0,0507	0,0000	0	0,0507	2 166,27
109	0,0640	0,0640	0,0000	0	0,0640	2 735,00
110 Leśna 10	0,0640	0,0640	0,0000	0	0,0640	2 735,00
114 Sienkiewicza	0,0767	0,0767	0,0000	0	0,0767	3 277,00
115/4 Leśna	0,1467	0,1467	0,0000	0	0,1467	6 269,00
117/1 Sienkiewicza 36	0,0852	0,0852	0,0000	0	0,0852	3 641,00
118/1 Sienkiewicza 36	0,0419	0,0419	0,0000	0	0,0419	1 790,00
118/2 Sienkiewicza 36	0,0419	0,0419	0,0000	0	0,0419	1 790,00
150/8 Popietuski	0,0894	0,0894	0,0000	0	0,0894	3 820,00

1843 Popieluszki 2	0,2292	0,2292	0,0000	0	0,2292	9 794,00
100/3 Leśna	0,0244	0,0244	0,0000	0	0,0244	1 042,96
101/1 Sienkiewicza	0,0670	0,0670	0,0000	0	0,0670	2 862,73
101/2 Sienkiewicza	0,0430	0,0430	0,0000	0	0,0430	1 837,27
102 Leśna 2	0,0445	0,0445	0,0000	0	0,0445	1 902,00
98/2 Leśna 2	0,0095	0,0095	0,0000	0	0,0095	406,00
99/3 Leśna 2	0,0133	0,0133	0,0000	0	0,0133	568,13
141/4 Sienkiewicza	0,1488	0,1488	0,0000	0	0,1488	12 716,55
24						
142 Sienkiewicza 24	0,0695	0,0695	0,0000	0	0,0695	2 970,00
143/5 Sienkiewicza	0,1308	0,1308	0,0000	0	0,1308	5 589,17
144/5 Poprzeczna	0,1302	0,1302	0,0000	0	0,1302	5 563,53
145 Sienkiewicza 24	0,0477	0,0477	0,0000	0	0,0477	2 038,00
146 Sienkiewicza 24	0,0702	0,0702	0,0000	0	0,0702	3 000,00
1476/5 Kozienicka	0,2132	0,2132	0,0000	0	0,2132	9 110,27
1476/8 Kozienicka	2,9899	2,9899	0,0000	0	2,9899	127 761,71
28						
1026 Żeromskiego 2	0,3418	0,3418	0,0000	0	0,3418	14 606,00
1020/11	3,8646	3,8646	0,0000	0	3,8646	165 139,00
Słowackiego						
1020/1 Orzeszkowej	0,3511	0,3511	0,0000	0	0,3511	15 003,00
1575/28 Boh,	0,5544	0,5544	0,0000	0	0,5544	23 690,00
Studzianek 1-3	1,2779	1,2779	0,0000	0	1,2779	81 679,24
1575/18 A, Guzala	1,1476	1,1476	0,0000	0	1,1476	49 037,93
1575/20 Boh,	0,0352	0,0352	0,0000	0	0,0352	1 504,00
Studzianek 13-17	0,0744	0,0744	0,0000	0	0,0744	3 179,00
325 Mickiewicza	0,0254	0,0254	0,0000	0	0,0254	1 085,00
321 Sienkiewicza	0,2723	0,2723	0,0000	0	0,2723	11 636,00
324 Sporna						
318/1 Sienkiewicza	0,2723	0,2723	0,0000	0	0,2723	
31						

319 Sienkiewicza 31	0,1647	0,1647	0,0000	0	0,1647	7 038,00
323 Sporna	0,0227	0,0227	0,0000	0	0,0227	970,00
322 Sporna	0,0375	0,0375	0,0000	0	0,0375	1 602,00
320/1 Mickiewicza	0,0381	0,0381	0,0000	0	0,0381	1 628,13
320/2 Mickiewicza 4	0,1174	0,1174	0,0000	0	0,1174	5 016,87
1610/9	0,7836	0,7836	0,0000	0	0,7836	33 484,00
1575/21 Reja	0,0317	0,0317	0,0000	0	0,0317	1 355,00
1575/45 Guzala 10-12	0,2061	0,2061	0,0000	0	0,2061	13 173,25
1575/46 Guzala 10-12	0,1941	0,1941	0,0000	0	0,1941	12 406,25
1575/47 Guzala 10-12	0,0046	0,0046	0,0000	0	0,0046	294,02
1575/48 Guzala 10-12	0,0060	0,0060	0,0000	0	0,0060	383,50
1575/49 Guzala 10-12	0,2576	0,2576	0,0000	0	0,2576	16 464,96
1575/50 Guzala 10-12	0,3337	0,3337	0,0000	0	0,3337	21 329,03
1575/51 A, Guzala 10-12	0,0091	0,0091	0,0000	0	0,0091	581,64
1575/26 A, Guzala	0,1714	0,1714	0,0000	0	0,1714	10 955,33
119/1 Leśna 20	0,0273	0,0273	0,0000	0	0,0273	1 166,78
120 Leśna 20	0,0849	0,0849	0,0000	0	0,0849	3 628,00
121/3 Leśna 20	0,0381	0,0381	0,0000	0	0,0381	1 628,00
125 Leśna 22	0,0436	0,0436	0,0000	0	0,0436	1 863,00
126/5 Leśna 22	0,0600	0,0600	0,0000	0	0,0600	2 563,97
119/2 Leśna 20	0,0782	0,0782	0,0000	0	0,0782	3 342,21
121/7	0,0094	0,0094	0,0000	0	0,0094	401,74
105/2 Leśna	0,0040	0,0040	0,0000	0	0,0040	170,92
122/1 Sienkiewicza 38	0,0650	0,0650	0,0000	0	0,0650	2 777,82
1579/15	2,6716	2,6716	0,0000	0	2,6716	110 727,90
1911	0,1606	0,1606	0,0000	0	0,1606	6 861,63
471/2 Pokoju 7	0,0359	0,0359	0,0000	0,0359	0	1 537,00
1536 Niepodległości 2	0,0695	0,0695	0,0000	0,0695	0	2 970,00
443/4	0,0070		0,0070	0	0,007	299,12

	50,1156	49,0431	0,0070	0,3802	48,6699	2 197 326,10
--	---------	---------	--------	--------	---------	--------------

Tabela 1.5. Wartość nieamortyzowanych lub nieumorzonych przez jednostkę środków trwałych, używanych na podstawie umów najmu, dzierżawy i innych umów, w tym z tytułu umów leasingu

Lp.	Grupa według KŚT	Stan na początek roku obrotowego	Zmiana w trakcie roku obrotowego		Stan na koniec roku obrotowego (3+4-5)
			zwiększenia	zmniejszenia	
1	2	3	4	5	6
1.	Grunty	0,00			0,00
2.	Budynki, lokale i obiekty inżynierii lądowej i wodnej				0,00
3.	Urządzenia techniczne i maszyny	7 173,45			7 173,45
4.	Środki transportu				0,00
5.	Inne środki trwałe				0,00
	Razem	7 173,45	0,00	0,00	7 173,45

Tabela 1.6. Liczba i wartość posiadanych papierów wartościowych, w tym akcji, udziałów oraz dłużnych papierów wartościowych

Lp.	Wyszczególnienie	Stan na początek roku obrotowego		Zwiększenia		Zmniejszenia		Stan na koniec roku obrotowego	
		ilość	wartość	ilość	wartość	ilość	wartość	ilość	wartość
1	2	3	4	5	6	7	8	9	10
1.	Akcje	27174	271 740,00	0,00	0,00	0,00	0,00	27174	271 740,00
1.1.	ZTS PRONIT	27174	271 740,00					27174	271 740,00
1.2.									
2.	Udziały	48644	24331500	0	0	0	0	48644	24331500
2.1.	Agencja Rozwoju Regionalnego	1	10 000,00					1	10 000,00
2.2.	PWKC	42017	21 008 500,00					42017	21 008 500,00
2.3.	ekoPionki	6626	3 313 000,00					6626	3 313 000,00
3.	Dłużne papiery wartościowe								
3.1.									
3.2.									
4.	Inne papiery wartościowe								
4.1.									
4.2.									
Razem		75818	24 603 240,00	0,00	0,00	0	0,00	75818	24 603 240,00

Tabela 1.7. Stan odpisów aktualizujących wartości należności

Lp.	Grupa należności	Stan na początek roku obrotowego	Zmiana w trakcie roku obrotowego:			Stan na koniec roku obrotowego
			zwiększenia	wykorzystanie	uznanie za zbędne	
1	2	3	4	5	6	7
1.	Pozostałe należności - fundusz alimentacyjny należność główna	4 670 772,30	1 186 221,01	59 095,03	565 948,49	5 231 949,79
2.	Pozostałe należności - fundusz alimentacyjny odsetki	2 217 184,74	654 173,43	48 496,49	233 176,20	2 589 685,48
3.	Pozostałe należności - zaliczka alimentacyjna należność główna	1 081 024,14	124 385,29	0,00	123 986,43	1 081 423,00
4.	Pozostałe należności - czynsze należność główna	3 102 521,94			1 262 506,99	1 840 014,95
5.	Pozostałe należności - odsetki od czynszów	5 118 514,11			3 735 516,51	1 382 997,60
6.	Podatki osoby fizyczne		421 307,02			421 307,02
7.	Odsetki od podatków osoby fizyczne		260 557,85			260 557,85
8.	Podatki osoby prawne		4 603 139,93			4 603 139,93
9.	Odsetki od podatków osoby prawne		2 593 066,45			2 593 066,45

10.	Pozostałe należności - dzierżawy należność główna				362 413,40			362 413,40
11.	Pozostałe należności - dzierżawy - odsetki				232 237,52			232 237,52
12.	Pozostałe należności gospodarowanie odpadami - należność główna				7 009,53			7 009,53
13.	Pozostałe należności gospodarowanie odpadami - odsetki				2 039,15			2 039,15
14.	Pozostałe należności - odpłatność za media należność główna				4 614,01			4 614,01
15.	Pozostałe należności - odpłatność za media odsetki				2 125,67			2 125,67
16.	Pozostałe należności dzierżawy należność główna				19 897,44			19 897,44
17.	Pozostałe należności dzierżawy odsetki				3 984,58			3 984,58
18.	Pozostałe należności - użytkowanie wieczyste należność główna				2 831,27			2 831,27
19.	Pozostałe należności - użytkowanie wieczyste odsetki				685,79			685,79
Razem		16 190 017,23		107 591,52	10 480 689,34	5 921 134,62		20 641 980,43

Tabela 1.8. Informacje o stanie rezerw

Lp.	Wyszczególnienie (rodzaj rezerw według celu utworzenia)	Stan na początek roku obrotowego	Zwiększenia	Zmniejszenia			Stan na koniec roku obrotowego
				wykorzystanie	rozwiązanie	razem	
1	2	3	4	5	6	7	8
1.	Decyzja CPPC-WP.411.20.2016	0,00	463 358,46				463 358,46
2.	Wyrok I C 212/18	0,00	229 391,16				229 391,16
3.							
Razem		0,00	692 749,62	0,00	0,00	0,00	692 749,62

Tabela 1.9. Podział zobowiązań długoterminowych o pozostałym od dnia bilansowego przewidywanym umową lub wynikających z innego tytułu prawnego, okresie spłaty

Lp.	Wyszczególnienie (zobowiązania według pozycji bilansu)	Okres wymagalności				Razem	
		do 1 roku	powyżej 1 do 5 lat	powyżej 5 lat			
		koniec roku obrotowego	koniec roku obrotowego	koniec roku obrotowego	koniec roku obrotowego		
		4	6	8	10		
1	2						
1.	Zobowiązania długoterminowe jednostek budżetowych i samorządowych zakładów budżetowych z tytułu:	0,00	0,00	0,00	0,00	0,00	0,00
1.1						c	
2.	Zobowiązania finansowe z tytułu pożyczek i kredytów wykazanych w bilansie z wykonania budżetu	1 498 000,00	8 962 000,00	10 321 053,22	20 781 053,22		
2.1	Pożyczki	138 000,00	1 182 000,00	479 616,50	1 799 616,50		
2.2	Kredyty	860 000,00	7 780 000,00	9 841 436,72	18 481 436,72		
2.3	Obligacje komunalne	500 000,00			500 000,00		
	Razem	1 498 000,00	8 962 000,00	10 321 053,22	20 781 053,22		

Tabela 1.1.1. Łączna kwota zobowiązań zabezpieczonych na majątku jednostki ze wskazaniem charakteru i formy zabezpieczeń

Lp.	Wyszczególnienie (rodzaj zobowiązania)	Kwota zobowiązania	Wyszczególnienie (forma i charakter zabezpieczenia)	Kwota zabezpieczenia
1	2	3	4	5
1.				
2.				
3.				
Razem				

Tabela 1.12. Zobowiązania warunkowe na dzień bilansowy

Lp.	Wyszczególnienie (rodzaj zobowiązania warunkowego)	Kwota zobowiązania warunkowego [*]	Wyszczególnienie (forma i charakter zabezpieczenia zobowiązania warunkowego)	Kwota zabezpieczenia
1	2	3	4	5
1.				
2.				
3.				
Razem				

Tabela 1.13a. Rozliczeń międzyokresowe czynne z podziałem na poszczególne tytuły, w tym kwoty czynnych rozliczeń międzyokresowych kosztów stanowiących różnicę między wartością otrzymanych finansowych składników aktywów a zobowiązaniami zapłaty za nie

Lp.	Specyfikacja rozliczeń międzyokresowych czynnych według tytułów	Stan na początek roku	Stan na koniec roku
1.	Ubezpieczenia majątkowe		
2.	Ubezpieczenia osobowe		
3.	Prenumerata		
4.	Różnica między wartością otrzymanych finansowych składników aktywów a zobowiązaniami zapłaty za nie		
5.	Inne		
	...		
SUMA			

Tabela 1.13b. Rozliczenia międzyokresowe bierne i rozliczenia międzyokresowe przychodów

Lp.	Specyfikacja rozliczeń międzyokresowych biernych według tytułów	Stan na początek roku	Stan na koniec roku
1.			
2.			
3.			
	...		
SUMA			
Lp.	Specyfikacja rozliczeń międzyokresowych przychodów według tytułów	Stan na początek roku	Stan na koniec roku
1.			
2.			

Tabela 1.14. Otrzymane gwarancje i poręczenia niewykazanych w bilansie

Lp.	Specyfikacja otrzymanych gwarancji i poręczeń niewykazanych w bilansie	Stan na początek roku obrotowego	Stan na koniec roku obrotowego
1.	Zabezpieczenia należytego wykonania umów, w tym:		
1.1.	- gwarancje ubezpieczeniowe		
1.2.	- gwarancje bankowe		
2.	Złożone wadła w formie gwarancji bankowej lub ubezpieczeniowej		
3.	Poręczenia		

Tabela 1.15. Wyplacone srodki pieniezne na swiadczenia pracownicze

L.p.	Wyszczegolnienie	Kwota wyplaconych swiadczen pracowniczych
1.	odprawy emerytalne i rentowe	376 996,41
2.	nagrody jubileuszowe	555 342,76
3.	swiadczenia urlopowe	248 943,06
4.	inne	41 796,00
OGOLEM		1 223 078,23

Tabela 2.1. Odpisy aktualizujące wartość zapasów z podziałem na pozycje bilansowe oraz zmiany wartości odpisów aktualizujących: zwiększenia wartości, zmniejszenia wartości, w tym z tytułu wykorzystania odpisu lub ustania przyczyny przejściowej utraty wartości

Lp.	Odpisy aktualizujące zapasy według pozycji bilansowych	Stan na początek roku	Zwiększenia w roku obrotowym	Wykorzystanie	Rozwiązanie	Stan na koniec roku
I.	Zapasy					
1.	Materiały					
2.	Półprodukty i produkty w toku					
3.	Produkty gotowe					
4.	Towary					

Tabela 2.2. Koszt wytworzenia środków trwałych w budowie, w tym odsetki i różnice kursowe

Lp.	Specyfikacja	Koszt środków trwałych w budowie w ciągu roku obrotowego	w tym:	
			koszt odsetek	koszt różnic kursowych
1.	Zadań kontynuowanych z lat poprzednich i zakończonych w danym roku obrotowym			
2.	Zadań kontynuowanych z lat poprzednich, ale jeszcze niezakończonych w danym roku obrotowym			
3.	Zadań rozpoczętych i zakończonych w danym roku obrotowym			
4.	Zadań rozpoczętych w danym roku obrotowym, ale jeszcze niezakończonych			
SUMA				